



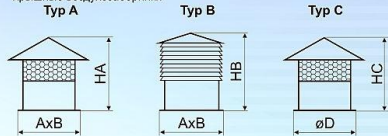
**ELEMENTY INSTALACJI WENTYLACYJNYCH**  
**ELEMENTS OF VENTILATING INSTALLATIONS**  
**ELEMENTE FÜR LÜFTUNGSANLAGEN**  
**Элементы вентиляционных систем**

**Czerpnie dachowe i ściennie** wg BN-70/8865-33

Roof and wall inlets in accordance with BN-70/8865-33  
 Dachluftausgustutzen und Wandluftausgustutzen  
 Крышные и стеновые воздухозаборники

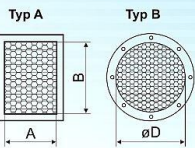
**Czerpnie dachowe**

Roof inlets  
 Dachluftausgustutzen  
 Крышные воздухозаборники



**Czerpnie ściennie**

Wall inlets  
 Wandluftausgustutzen  
 Стеновые воздухозаборники



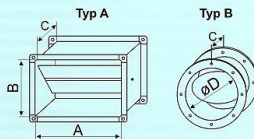
wymiary; Dimensions; Abmaße; Габариты [mm]

AxB	HA	HB	ØD	HC
250x250	525	515	250	425
250x400	590	520	315	535
250x630	665	520	400	660
400x400	660	640	500	850
400x630	715	640	630	1070
630x630	870	760	800	1360
630x1000	1035	765	1000	1700
630x1600	1230	845		
1000x1000	1195	1130		
1000x1600	1465	1130		

**Przepustnice powietrza** AIR THROTTLING VALVES; LUFTKLAPPEN; Дроссельные заслонки

**Jednoznaczynowa** (wg BN-70/8865-30)

Single-plane  
 einflächige Luftklappen  
 Одноплоскостная

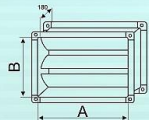


wymiary; Dimensions; Abmaße; Габариты [mm]  
 Typ A (wg BN-70/8865-30)

A	B	C
160	200; 250; 315; 400; 500; 630; 800; 1000	
100	C=120 [mm]	
160	C=180 [mm]	
200	C=220 [mm]	
315	C=335 [mm]	
400	C=420 [mm]	
500	C=520 [mm]	
800	C=820 [mm]	
1000	C=1000 [mm]	

**Wielopłaszczyznowe** (wg BN-70/8865-01)

Multi-plane  
 mehrflächige Luftklappen  
 Многоплоскостная



wymiary; Dimensions; Abmaße; Габариты [mm]  
 (wg BN-70/8865-01)

A	B	C
200; 250; 315; 400; 500; 800; 1000; 1250; 1600		
200		C=180 [mm] dla wszystkich wielkości
300		C=180 [mm] for all sizes
400		
500		
800		
800		
1000		

**Przepustnice jednoznaczynowe** (wg BN-70/8865-30)

Single-plane  
 einflächige Luftklappen  
 Одноплоскостная

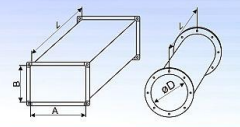
D	100	160	200	250	280	315	400	450	500	560	630	800	1000
C	120	160	190	210	250	250	300	300	300	300	420	420	500



**ELEMENTY INSTALACJI WENTYLACYJNYCH**  
**ELEMENTS OF VENTILATING INSTALLATIONS**  
**ELEMENTE FÜR LÜFTUNGSANLAGEN**  
**Элементы вентиляционных систем**

**Przewody wentylacyjne blaszane**

Sheet ventilating ducts  
 Luftreinrichtungen aus Blech  
 Металлические воздуховоды



wymiary; Dimensions; Abmaße; Габариты [mm]

AxB	ØDs	L
250x250	160	
250x400	200	
250x630	250	
400x400	315	
400x630	400	
630x630	500	
630x1000	630	
630x1600	800	
1000x1000	1000	
1000x1600	-	z producentem

For all sizes L=500; 1000; 1500; 2000.  
 It is possible to produce ducts of different length having agreed with the manufacturer.

Für alle Größen L = 500; 1000; 1500; 2000 gibt es die Möglichkeit, andere Längen der Kanäle zu fertigen, nach Absprache mit dem Hersteller.  
 Для всех размеров L=500; 1000; 1500; 2000, существует возможность выполнить другие длины каналов по согласованию с производителем.



**Wyrzutnie dachowe i wywietrzaki cylindryczne**

Cylindrical ventilators  
 Dachabdeckhauben und Zylinderausblässlutzen  
 крышные и цилиндрические воздухозаборники

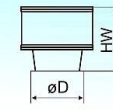
**Wywietrzaki cylindryczne**

BN-66/8865-13

Cylindrical ventilators  
 Zylinderausblässlutzen  
 цилиндрические воздухозаборники

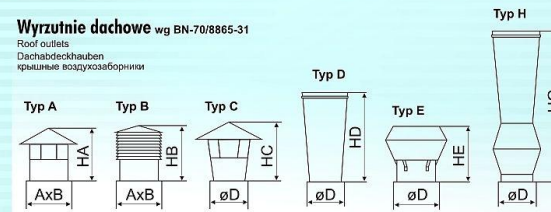
wymiary w [mm] przewodów wentylacyjnych  
 Abmaße der Luftreinrichtungen

Wielkość AxB	HA	HB	Wielkość ØD	HC	HD	HE	HG	HW
250x250	475	515	160	280	500	330	brak	372
250x400	525	520	200	340	600	375	1175	448
250x630	590	520	250	425	750	430	1430	525
400x400	580	640	315	535	945	500	1765	700
400x630	670	640	400	680	1200	600	2170	880
630x630	740	760	500	850	1500	715	2655	1050
630x1000	885	765	630	1070	1890	1000	3300	1270
630x1600	1050	845	800	1360	2400	1200	4145	1600
1000x1000	995	1130	1000	1700	3000	1500	5150	1950
1000x1600	1125	1130						



**Wyrzutnie dachowe** wg BN-70/8865-31

Roof outlets  
 Dachabdeckhauben  
 крышные воздухозаборники



**Żaluzje**

Shutters  
 Jalousien  
 Жалюзи

wymiary; Dimensions; Abmaße; Габариты [mm]

Wielkość	A	B	c	e	ØD
200	266	268	18	19	207
250	364	344	18	19	262
300	364	382	18	19	313
400	505	472	18	0	400
500	605	586	18	0	500

